

**VIAJEROS ALOJADOS EN ESTABLECIMIENTOS HOTELEROS DE LA COMUNIDAD DE MADRID. Mayo de 2015 (INE-EOH)**



**MADRID**

[www.turismomadrid.es](http://www.turismomadrid.es)  
[www.madrid.org/turismo](http://www.madrid.org/turismo)  
[@turismomadrid](https://www.instagram.com/turismomadrid)  
[facebook.com/turismomadrid](https://www.facebook.com/turismomadrid)




- ❑ En mayo de 2015, la Comunidad de Madrid establecimientos hoteleros, un crecimiento del **9,82% más** que el mismo mes del año anterior. **El mejor mes de mayo** desde que se analiza estadísticamente.
- ❑ En España, los viajeros alojados crecieron un **6,7%**, hasta los **9.086.177**; los viajeros extranjeros mostraron un incremento del **7,9%** y los españoles un **5,2%**.
- ❑ Madrid es en mayo, **la cuarta Región con más viajeros alojados**, tras Cataluña, Andalucía y Baleares.
- ❑ Las regiones que más viajeros nacionales alojados en nuestros hoteles han emitido fueron: Andalucía, con el **16,2%**, Cataluña, con el **12,6%**, Valencia, **8,4%** y el País Vasco con el **6,2%**.
- ❑ Si tomamos Madrid como **punto turístico**, sigue siendo un mes más, **el primero del estado con mayor número total de viajeros alojados** y, también, el primero en mayor número de pernотaciones totales de todo el Estado.
- ❑ Durante el mes de mayo, la cifra de **pernотaciones realizadas** en total por los turistas alojados en hoteles madrileños fue de **2.114.490**, un **11,3%** superior a la de mayo de 2014. El número de pernотaciones realizadas por los alojados españoles y extranjeros han arrojado los siguientes porcentajes de crecimiento, un **7,2%** en el caso de los nacionales y el **13,3%**, en el de los extranjeros, en comparación con el mismo mes del año anterior.
- ❑ La **estancia media** se situó en 2 días por viajero, un **1,5%** más que la del mismo mes del año anterior.
- ❑ El **grado de ocupación por plazas** hoteleras, creció en mayo un **10,8%**, ocupándose el **63,9%** de las mismas, al igual que la ocupación por habitaciones que crece un **9,1%** más que en mayo de 2014 con el **75,9%** de las habitaciones ocupadas.
- ❑ En cuanto a los **índices de rentabilidad** del sector hotelero, en el pasado mes de mayo, la Comunidad de Madrid **aumentó** la tarifa media diaria de sus establecimientos hoteleros un **7,2%** sobre mayo de 2014, que ha sido de **82 euros (ADR)**. En relación a los ingresos por habitación disponible, (REVPAR), Madrid sube en mayo un **18,4%** llegando a los **62,7 euros por habitación**.

**MADRID****MADRID**

[www.turismomadrid.es](http://www.turismomadrid.es)  
[www.madrid.org/turismo](http://www.madrid.org/turismo)  
 @ turismomadrid  
[facebook.com/turismomadrid](https://facebook.com/turismomadrid)

**VIAJEROS ALOJADOS EN ESTABLECIMIENTOS HOTELEROS DE LA COMUNIDAD DE MADRID. Mayo de 2015**



		diferencia	Tasa interanual %	
<b>Número de Turistas</b>	<b>1.058.323</b>	94.604	<b>9,82</b>	6,67
Residentes en España	536.957	33.384	6,63	5,23
Residentes en el Extranjero	521.366	61.221	13,30	7,88
<b>Número de Pernoctaciones</b>	<b>2.114.490</b>	215.000	<b>11,32</b>	4,95
Residentes en España	939.342	63.511	7,25	3,16
Residentes en el Extranjero	1.175.148	151.489	14,80	5,80
<b>Estancia Media</b>	<b>2,00</b>	0,03	<b>1,52</b>	-1,61
<b>Grado de Ocupación</b>				
Por plazas	<b>63,93</b>	6,26	<b>10,85</b>	5,18
Por plazas en fin de semana	74,29	6,52	9,62	6,30
Por habitaciones	75,91	6,35	9,13	5,71

Fuente: EOH (INE)




**MADRID**



[www.turismomadrid.es](http://www.turismomadrid.es)  
[www.madrid.org/turismo](http://www.madrid.org/turismo)  
 @ turismomadrid  
[facebook.com/turismomadrid](https://facebook.com/turismomadrid)

**VIAJEROS ALOJADOS EN ESTABLECIMIENTOS HOTELEROS DE LA COMUNIDAD DE MADRID. Enero-Mayo de 2015**



		diferencia	Tasa interanual %	
<b>Número de Turistas</b>	<b>4.443.752</b>	399.739	<b>9,88</b>	6,06
Residentes en España	2.511.309	209.215	9,09	6,63
Residentes en el Extranjero	1.932.443	190.525	10,94	5,43
<b>Número de Pernoctaciones</b>	<b>8.667.977</b>	826.187	<b>10,54</b>	3,92
Residentes en España	4.328.479	365.032	9,21	6,54
Residentes en el Extranjero	4.339.498	461.155	11,89	2,38
<b>Estancia Media</b>	<b>1,95</b>	0,02	<b>0,83</b>	-2,02
<b>Grado de Ocupación</b>				
Por plazas	<b>53,51</b>	3,04	<b>6,24</b>	6,62
Por plazas en fin de semana	63,80	5,63	9,67	8,41
Por habitaciones	64,63	4,63	7,71	7,27

Fuente: EOH (INE)









**MADRID**

[www.turismomadrid.es](http://www.turismomadrid.es)  
[www.madrid.org/turismo](http://www.madrid.org/turismo)  
 @ turismomadrid  
[facebook.com/turismomadrid](https://facebook.com/turismomadrid)



## VIAJEROS ALOJADOS EN ESTABLECIMIENTOS HOTELEROS DE LA COMUNIDAD DE MADRID SEGÚN PRINCIPAL PAÍS DE RESIDENCIA. Mayo de 2015

		Nº TURISTAS	Diferencia	Variación %
	Italia	36.849	7.998	27,72
	Francia	34.744	2.718	8,49
	Reino Unido	37.281	210	0,57
	Alemania	29.229	3.771	14,81
	Estados Unidos	69.244	11.534	19,99
	Portugal	22.532	673	3,08

Fuente: EOH (INE)



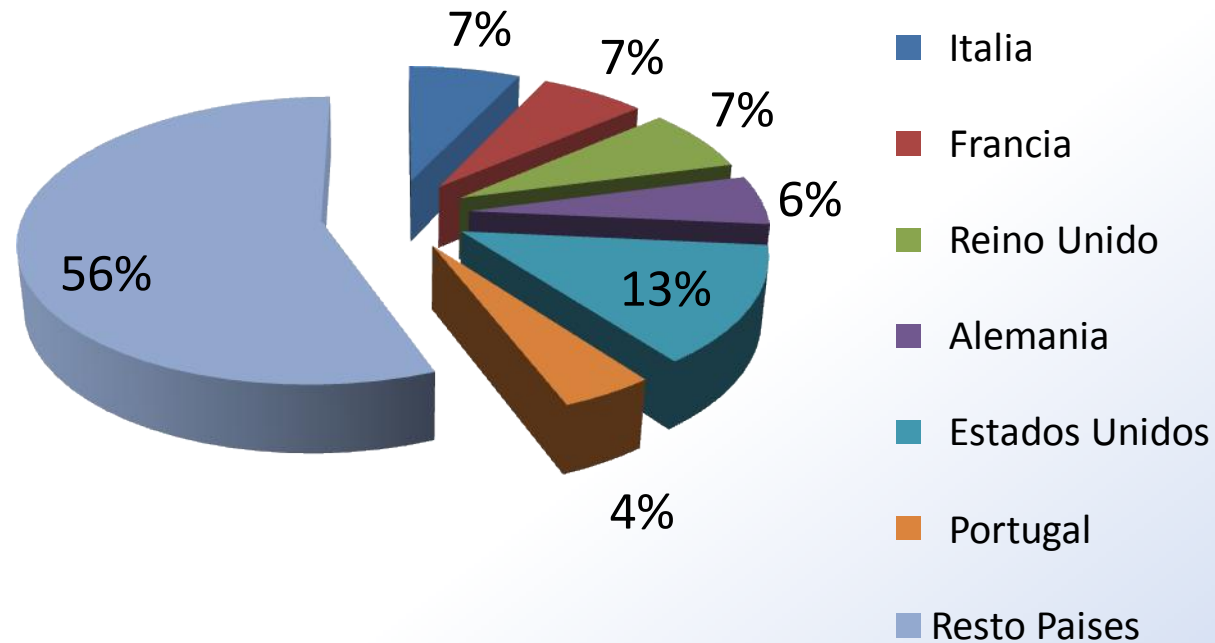


**MADRID**



[www.turismomadrid.es](http://www.turismomadrid.es)  
[www.madrid.org/turismo](http://www.madrid.org/turismo)  
@ turismomadrid  
[facebook.com/turismomadrid](https://facebook.com/turismomadrid)

**DISTRIBUCIÓN PORCENTUAL DE LOS VIAJEROS EXTRANJEROS ALOJADOS EN ESTABLECIMIENTOS HOTELEROS DE LA COMUNIDAD DE MADRID SEGÚN PRINCIPALES PAISES DE RESIDENCIA. Mayo de 2015**











**MADRID**

[www.turismomadrid.es](http://www.turismomadrid.es)  
[www.madrid.org/turismo](http://www.madrid.org/turismo)  
 @ turismomadrid  
[facebook.com/turismomadrid](https://www.facebook.com/turismomadrid)



## VIAJEROS ALOJADOS EN ESTABLECIMIENTOS HOTELEROS DE LA COMUNIDAD DE MADRID SEGÚN PRINCIPAL PAÍS DE RESIDENCIA . Enero-Mayo de 2015

		Nº TURISTAS	Diferencia	Variación %
	Italia	154.164	28.419	22,60
	Francia	134.912	11.814	9,60
	Reino Unido	151.899	11.408	8,12
	Alemania	112.909	12.730	12,71
	Estados Unidos	218.986	28.450	14,93
	Portugal	96.829	3.242	3,46

Fuente: EOH (INE)

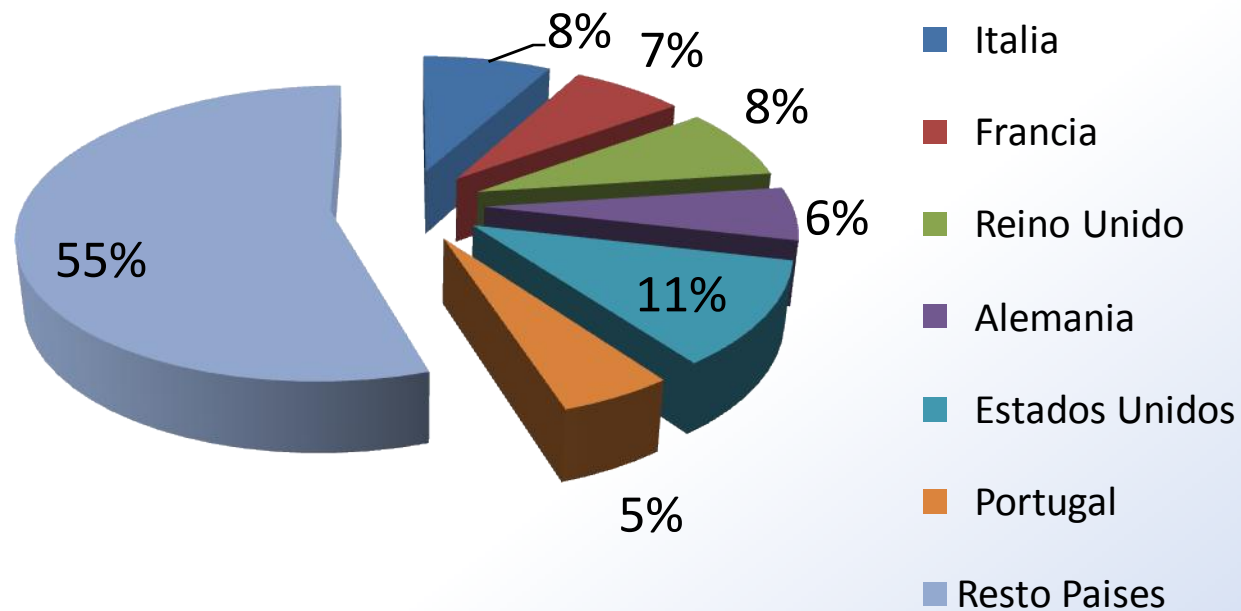


**MADRID**



[www.turismomadrid.es](http://www.turismomadrid.es)  
[www.madrid.org/turismo](http://www.madrid.org/turismo)  
@ turismomadrid  
[facebook.com/turismomadrid](https://facebook.com/turismomadrid)

## DISTRIBUCIÓN PORCENTUAL DE LOS VIAJEROS ALOJADOS EN ESTABLECIMIENTOS HOTELEROS DE LA COMUNIDAD DE MADRID SEGÚN PRINCIPALES PAISES DE RESIDENCIA Enero-Mayo de 2015





**MADRID**



[www.turismomadrid.es](http://www.turismomadrid.es)  
[www.madrid.org/turismo](http://www.madrid.org/turismo)  
 @ turismomadrid  
[facebook.com/turismomadrid](https://facebook.com/turismomadrid)

## TOTAL DE VIAJEROS ALOJADOS EN ESTABLECIMIENTOS HOTELEROS DE LAS PRINCIPALES COMUNIDADES AUTÓNOMAS. Mayo de 2015

	TOTAL	VAR. INTERANUAL %
Cataluña	1.818.539	10,43
Andalucía	1.671.839	4,35
Baleares	1.133.241	5,92
<b>Madrid</b>	<b>1.058.323</b>	<b>9,82</b>
Resto CC.AA	797.400	1,26
Valencia	720.963	9,22
Canarias	679.170	6,86
Castilla y León	414.162	4,41
Galicia	371.127	8,22
País Vasco	245.311	7,55
Castilla la Mancha	176.102	-4,77

Fuente: EOH (INE)



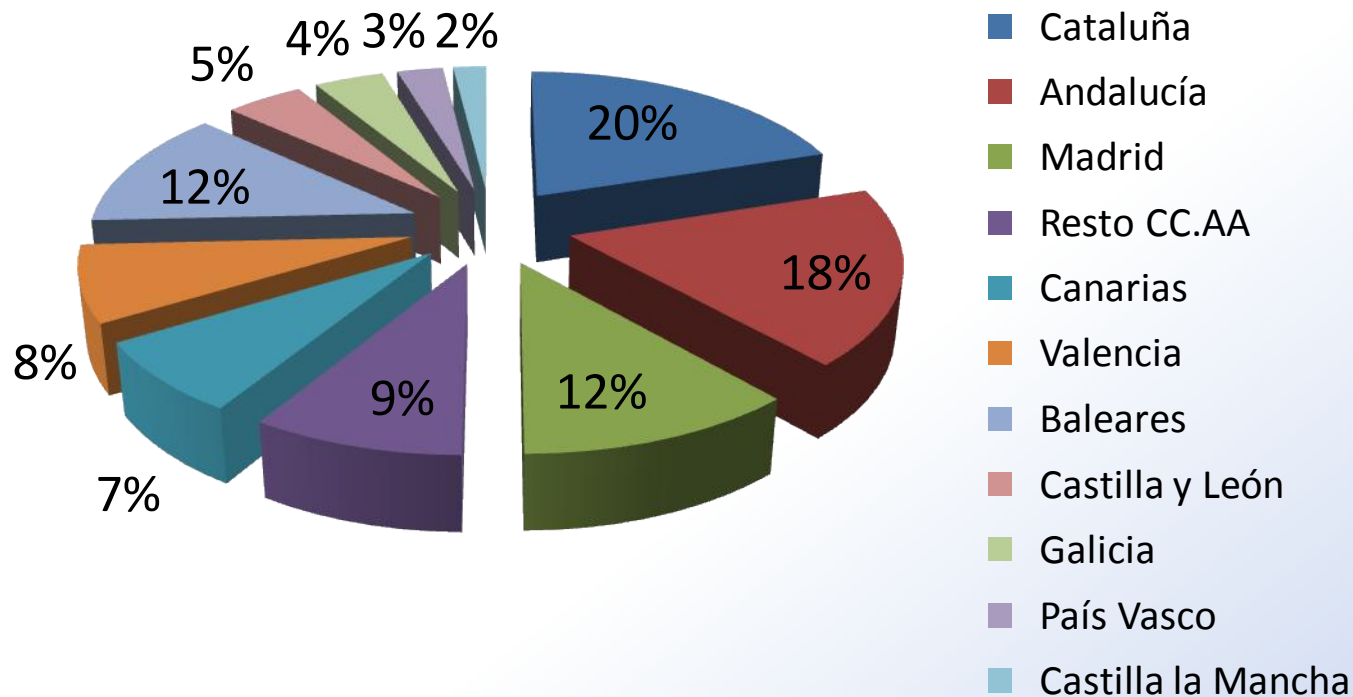


MADRID



www.turismomadrid.es  
www.madrid.org/turismo  
@ turismomadrid  
facebook.com/turismomadrid

### DISTRIBUCIÓN PORCENTUAL DEL TOTAL DE VIAJEROS ALOJADOS EN ESTABLECIMIENTOS HOTELEROS DE LAS PRINCIPALES COMUNIDADES AUTÓNOMAS. Mayo de 2015





**MADRID**



[www.turismomadrid.es](http://www.turismomadrid.es)  
[www.madrid.org/turismo](http://www.madrid.org/turismo)  
 @ turismomadrid  
[facebook.com/turismomadrid](https://www.facebook.com/turismomadrid)

## TOTAL DE VIAJEROS ALOJADOS EN ESTABLECIMIENTOS HOTELEROS DE LAS PRINCIPALES COMUNIDADES AUTÓNOMAS. Enero-Mayo de 2015

	TOTAL	VAR. INTERANUAL %
Cataluña	5.999.177	7,01
Andalucía	5.913.481	5,83
<b>Madrid</b>	<b>4.443.752</b>	<b>14,89</b>
Canarias	3.417.050	-11,62
Resto CC.AA	3.149.520	11,16
Valencia	2.772.979	6,71
Baleares	1.968.327	11,08
Castilla y León	1.533.647	7,49
Galicia	1.169.571	10,25
País Vasco	911.377	8,01
Castilla la Mancha	738.388	1,95

Fuente: EOH (INE)

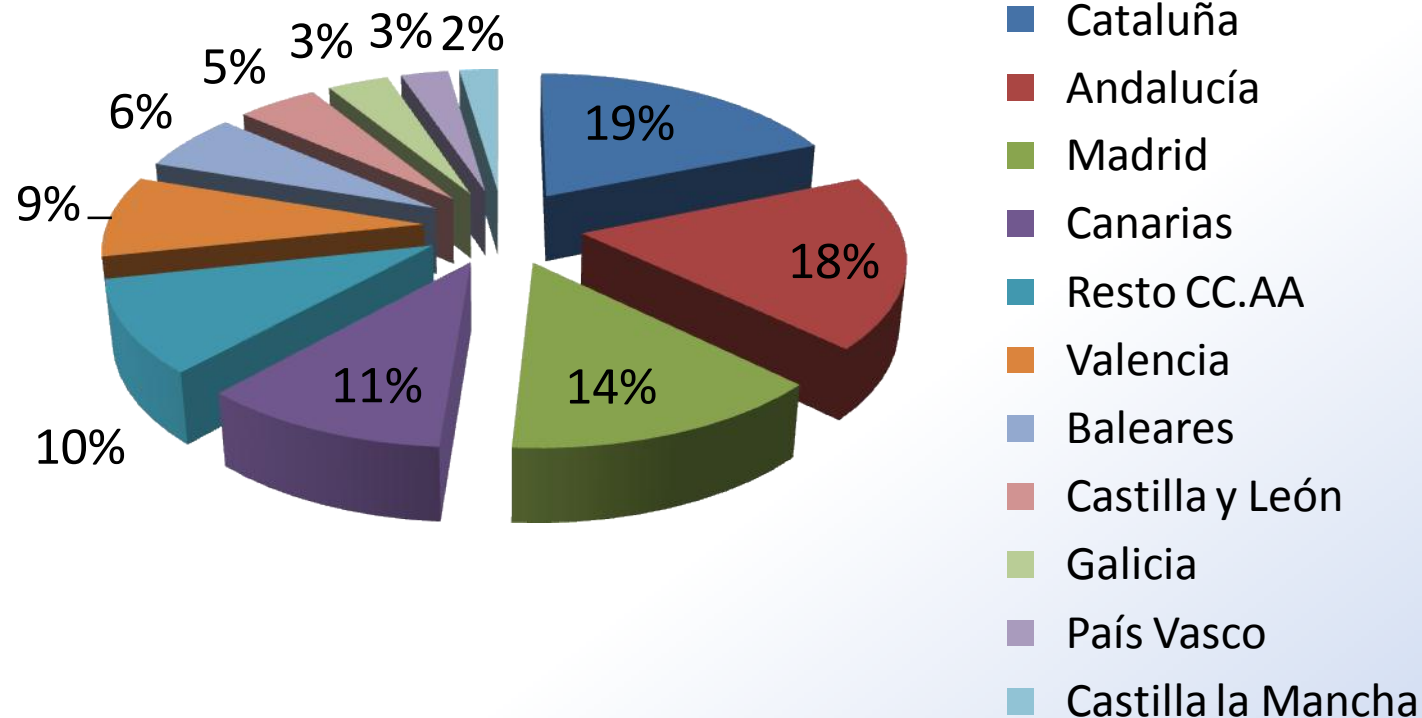


**MADRID**



[www.turismomadrid.es](http://www.turismomadrid.es)  
[www.madrid.org/turismo](http://www.madrid.org/turismo)  
@ turismomadrid  
[facebook.com/turismomadrid](https://facebook.com/turismomadrid)

## DISTRIBUCIÓN PORCENTUAL DE LOS VIAJEROS ALOJADOS EN ESTABLECIMIENTOS HOTELEROS DE LAS COMUNIDADES AUTÓNOMAS. Enero-Mayo de 2015





**MADRID**



[www.turismomadrid.es](http://www.turismomadrid.es)  
[www.madrid.org/turismo](http://www.madrid.org/turismo)  
 @ turismomadrid  
[facebook.com/turismomadrid](https://facebook.com/turismomadrid)

**DISTRIBUCIÓN PORCENTUAL DE LOS VIAJEROS NACIONALES QUE SE ALOJARON EN ESTABLECIMIENTOS HOTELEROS DE LA COMUNIDAD DE MADRID POR COMUNIDAD AUTÓNOMA DE ORIGEN. Mayo 2014**

