

VIAJEROS ALOJADOS EN ESTABLECIMIENTOS HOTELEROS DE LA COMUNIDAD DE MADRID. Enero 2015 (INE-EOH)



MADRID

www.turismomadrid.es
www.madrid.org/turismo
[@turismomadrid](https://www.facebook.com/turismomadrid)
[facebook.com/turismomadrid](https://www.facebook.com/turismomadrid)




- ❑ En enero de 2015, la Comunidad de Madrid establecimientos hoteleros, un 11,93% más que el mismo mes del año anterior. **El mejor mes de enero** desde que se analiza estadísticamente.
- ❑ En España, los viajeros alojados crecieron un 7,5%, hasta los 4.236.617; los viajeros extranjeros mostraron un incremento del 5,4% con un total de 1.845.053 foráneos.
- ❑ Madrid es en enero **la segunda Región con más viajeros alojados**, tras Cataluña y, es, la Comunidad que más crece en viajeros de las más importantes.
- ❑ Las regiones que más viajeros nacionales alojados en nuestros hoteles han emitido fueron: Andalucía, con un 16,47% sobre el total de viajeros, seguida de Cataluña, con un 16,22% y la Comunidad Valenciana con un 9,78%.
- ❑ Si tomamos Madrid como **punto turístico**, se convierte en **el primero del estado con mayor número de viajeros españoles alojados** en enero y también el primero en mayor número de pernoctaciones de los mismos.
- ❑ Durante el mes de enero, la cifra de **pernoctaciones realizadas** en total por los turistas alojados en hoteles madrileños fue de 1.457.791, un 14,5% superior a la de enero de 2014. El número de pernoctaciones realizadas por los alojados españoles y extranjeros han arrojado los siguientes porcentajes de crecimiento, un 20,32% en el caso de los nacionales y el 7,77%, en el de los extranjeros, en comparación con el mismo mes del año anterior.
- ❑ La **estancia media** se situó en 1,97 días por viajero, un 2,6% más que la del mismo mes del año anterior.
- ❑ El **grado de ocupación por plazas** hoteleras creció en enero un 14,03%, ocupándose el 43,9% de las mismas, al igual que la ocupación por habitaciones que crece hasta un 8,68% más que en enero de 2014 con el 53,33% de las habitaciones ocupadas.
- ❑ En cuanto a los **índices de rentabilidad** del sector hotelero, en el pasado mes de enero la Comunidad de Madrid **incrementa un 8,8%** sobre enero de 2014 la tarifa media diaria de sus establecimientos hoteleros, que ha sido de **78,3 euros (ADR)**. En relación a los ingresos por habitación disponible, (**REVPAR**), **Madrid sube en enero, un 18,5% llegando a los 41,6 euros por habitación.**

MADRID**MADRID**

www.turismomadrid.es
www.madrid.org/turismo
 @ turismomadrid
facebook.com/turismomadrid

VIAJEROS ALOJADOS EN ESTABLECIMIENTOS HOTELEROS DE LA COMUNIDAD DE MADRID. Enero 2015



		diferencia	Tasa interanual %	
Número de Turistas	741.638	79.035	11,93	7,55
Residentes en España	462.294	63.164	15,83	9,30
Residentes en el Extranjero	279.344	15.871	6,02	5,37
Número de Pernoctaciones	1.457.791	184.244	14,47	4,2
Residentes en España	818.117	138.147	20,32	9,8
Residentes en el Extranjero	639.674	46.097	7,77	1,0
Estancia Media	1,97	0,05	2,60	- 3,2
Grado de Ocupación				
Por plazas	43,96	5,41	14,03	5,52
Por plazas en fin de semana	51,65	7,56	17,15	9,54
Por habitaciones	53,33	4,26	8,68	7,09

Fuente: EOH (INE)









MADRID



www.turismomadrid.es
www.madrid.org/turismo
 @ turismomadrid
facebook.com/turismomadrid

VIAJEROS ALOJADOS EN ESTABLECIMIENTOS HOTELEROS DE LA COMUNIDAD DE MADRID SEGÚN PRINCIPAL PAÍS DE RESIDENCIA. Enero 2015

		Nº TURISTAS	Diferencia	Variación %
	Italia	23.632	5.238	28,48
	Francia	17.673	1.108	6,69
	Reino Unido	18.368	-1.429	-7,22
	Alemania	12.078	-227	-1,84
	Estados Unidos	25.570	1.232	5,06
	Portugal	15.904	3.817	31,58

Fuente: EOH (INE)

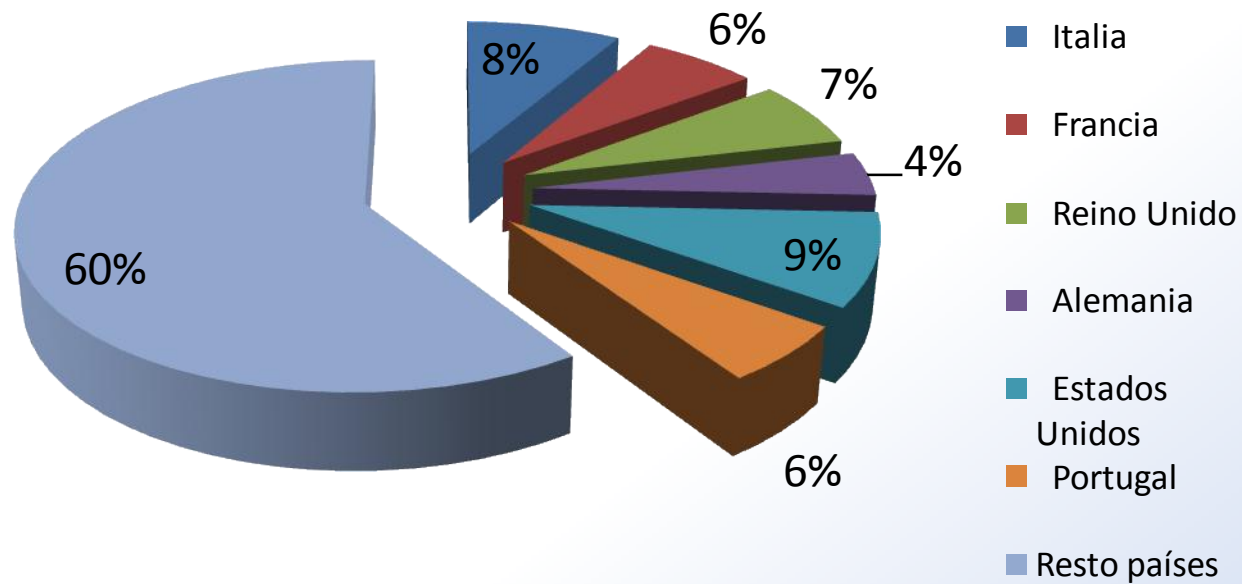


MADRID

www.turismomadrid.es
www.madrid.org/turismo
@ turismomadrid
facebook.com/turismomadrid



DISTRIBUCIÓN PORCENTUAL DE LOS VIAJEROS EXTRANJEROS ALOJADOS EN ESTABLECIMIENTOS HOTELEROS DE LA COMUNIDAD DE MADRID SEGÚN PRINCIPALES PAISES DE RESIDENCIA. Enero 2015





MADRID

www.turismomadrid.es
www.madrid.org/turismo
 @ turismomadrid
[facebook.com/turismomadrid](https://www.facebook.com/turismomadrid)



VIAJEROS ALOJADOS EN ESTABLECIMIENTOS HOTELEROS DE LAS PRINCIPALES COMUNIDADES AUTÓNOMAS. Enero 2015

	TOTAL	VAR. INTERANUAL %
Cataluña	742.388	8,71
Madrid	741.638	11,93
Andalucía	723.083	9,59
Canarias	661.048	1,29
Valencia	351.793	8,64
Castilla y León	193.687	7,42
Galicia	136.110	11,86
País Vasco	125.349	4,64
Baleares	47.086	8,06

Fuente: EOH (INE)



MADRID



www.turismomadrid.es
www.madrid.org/turismo
@ turismomadrid
facebook.com/turismomadrid

DISTRIBUCIÓN PORCENTUAL DE LOS VIAJEROS ALOJADOS EN ESTABLECIMIENTOS HOTELEROS DE LAS COMUNIDADES AUTÓNOMAS. Enero 2015

