

VIAJEROS ENTRADOS POR FRONTERAS CON DESTINO A LA COMUNIDAD DE MADRID.

Mayo de 2015 (ITE-RONTUR)



MADRID

www.turismomadrid.es
www.madrid.org/turismo
[@ turismomadrid](https://www.instagram.com/turismomadrid)
[facebook.com/turismomadrid](https://www.facebook.com/turismomadrid)



- ❑ Durante el pasado mes de **mayo**, nuestra región ha recibido un total de **542.353 turistas**, lo que supone un **buen incremento del 11,4%** con respecto al mismo mes de 2014. Continúa la línea de crecimiento asentada en el anterior ejercicio, gracias al impulso de italianos, alemanes y estadounidenses.
- ❑ En cuanto al **acumulado anual**, hemos recibido un total de **2.103.079 turistas**, con un **incremento acumulado del 11,7%** sobre el mismo periodo de 2014. La media nacional se sitúa en **5,1%**.
- ❑ El principal motivo por los que nos visitan los turistas extranjeros, sigue siendo el de **ocio y vacaciones**, por el que vinieron **392.820 turistas en abril**, un **16%** más que en mayo de 2014, el **72%** de los turistas vinieron por dicho motivo.
- ❑ **Madrid sigue siendo en mayo la sexta región** española en recepción de viajeros entrados por fronteras, **acogiendo al 8,3%** del total de España **y es la Comunidad con mayor porcentaje de crecimiento**.
- ❑ **Mayo de 2015, es el mejor mes de mayo de toda la serie estadística histórica de FRONTUR.**

MADRID




MADRID



www.turismomadrid.es
www.madrid.org/turismo
@ turismomadrid
facebook.com/turismomadrid

VIAJEROS ENTRADOS POR FRONTERAS CON DESTINO A LA C. DE MADRID. Mayo de 2015

				
Variación Interanual (%)				
Número de viajeros	6.504.872	542.353	6,8	11,4

VIAJEROS ENTRADOS POR FRONTERAS CON DESTINO A LA C. DE MADRID. Enero-mayo de 2015

				
Variación Interanual (%)				
Número de viajeros	22.520.292	2.103.079	5,1	11,7









MADRID



www.turismomadrid.es
www.madrid.org/turismo
 @ turismomadrid
facebook.com/turismomadrid

VIAJEROS ENTRADOS POR FRONTERAS CON DESTINO A LA COMUNIDAD DE MADRID SEGÚN PRINCIPAL PAIS DE RESIDENCIA . Mayo de 2015

PAIS	Nº TURISTAS	Variación %
 Italia	68.772	75,9
 Francia	75.624	6,8
 Reino Unido	42.925	-3,0
 Alemania	59.078	44,7
 Estados Unidos	44.331	18,8
 Portugal	22.120	-23,8

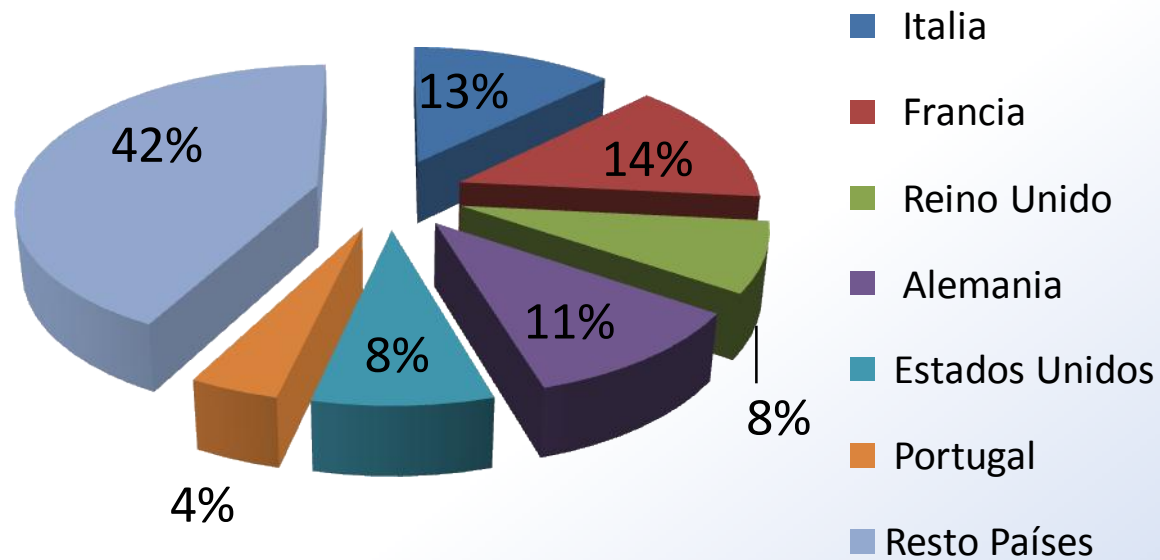


MADRID



www.turismomadrid.es
www.madrid.org/turismo
@ turismomadrid
facebook.com/turismomadrid

DISTRIBUCIÓN PORCENTUAL DE LOS VIAJEROS ENTRADOS POR FRONTERAS CON DESTINO A LA COMUNIDAD DE MADRID POR PAIS DE PROCEDENCIA. Mayo de 2015











MADRID



www.turismomadrid.es
www.madrid.org/turismo
 @ turismomadrid
facebook.com/turismomadrid

VIAJEROS ENTRADOS POR FRONTERAS CON DESTINO A LA COMUNIDAD DE MADRID SEGÚN PRINCIPAL PAIS DE RESIDENCIA. Enero-mayo de 2015

PAIS	Nº TURISTAS	Variación %
 Italia	281.051	35,2
 Francia	271.392	-8,1
 Reino Unido	193.498	9,7
 Alemania	171.274	17,6
 Estados Unidos	142.009	21,4
 Portugal	123.193	-0,6

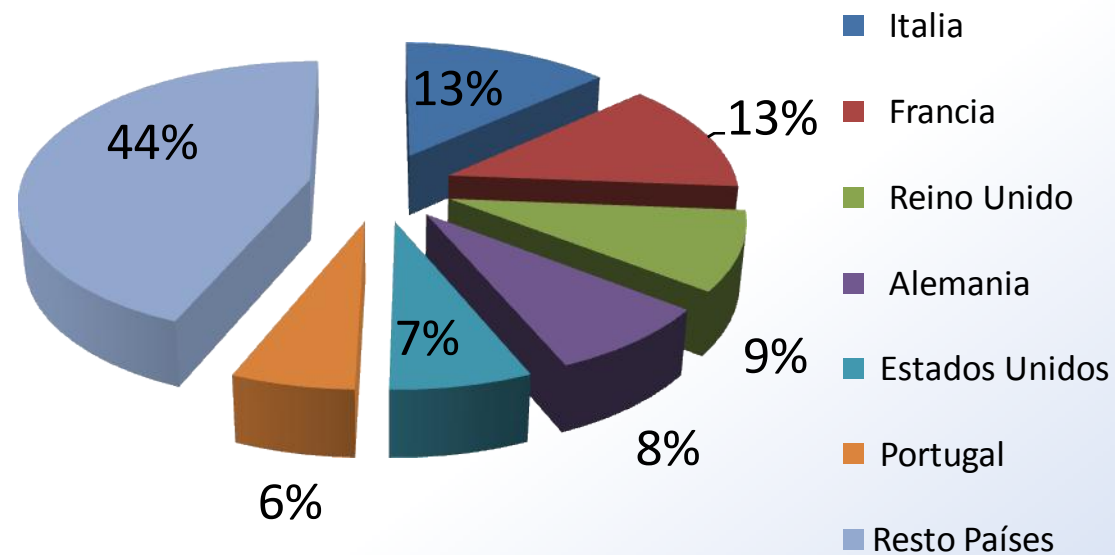


MADRID



www.turismomadrid.es
www.madrid.org/turismo
@ turismomadrid
facebook.com/turismomadrid

DISTRIBUCIÓN PORCENTUAL DE LOS VIAJEROS ENTRADOS POR FRONTERAS CON DESTINO A LA COMUNIDAD DE MADRID POR PAIS DE PROCEDENCIA. Enero-mayo de 2015





MADRID



www.turismomadrid.es
www.madrid.org/turismo
 @ turismomadrid
facebook.com/turismomadrid

DISTRIBUCIÓN DE LOS VIAJEROS ENTRADOS POR FRONTERAS EN LAS COMUNIDADES AUTÓNOMAS. Mayo de 2015

	TOTAL	% VERTICAL	VAR. INTERANUAL %
Cataluña	1.628.268	25	7,2
Baleares	1.458.440	22,4	6,2
Andalucía	941.571	14,5	9,7
Canarias	810.243	12,5	4,3
Valencia	598.965	9,2	-0,4
Madrid	542.353	8,3	11,4
Resto CC.AA	525.032	8,1	10,7

Fuente: IET (FRONTUR)



MADRID

www.turismomadrid.es
www.madrid.org/turismo
 @ turismomadrid
[facebook.com/turismomadrid](https://www.facebook.com/turismomadrid)



DISTRIBUCIÓN DE LOS VIAJEROS ENTRADOS POR FRONTERAS EN LAS COMUNIDADES AUTÓNOMAS. Enero-mayo de 2015

	TOTAL	% VERTICAL	VAR. INTERANUAL %
Cataluña	5.732.394	25,5	5,2
Canarias	4.859.434	21,6	0,1
Andalucía	3.107.262	13,8	7,7
Baleares	2.663.523	11,8	7,7
Madrid	2.103.079	9,3	11,7
Valencia	2.080.393	9,2	2,7
Resto CC.AA	1.974.207	8,8	6,4

Fuente: IET (FRONTUR)



MADRID



www.turismomadrid.es
www.madrid.org/turismo
 @ turismomadrid
facebook.com/turismomadrid

MOTIVOS DEL VIAJE DE LOS TURISTAS ENTRADOS POR FRONTERAS CON DESTINO A LA COMUNIDAD DE MADRID. Mayo de 2015

Motivo	Nº TURISTAS	Variación %
 Ocio, Vacaciones	392.820	16,0
 Trabajo y negocios, ferias, congresos	66.113	-12,5
 Estudios	16.784	69,8
 Personal (Familiares, Salud, Compras)	45.826	-14,6
 Otros	20.811	129,6

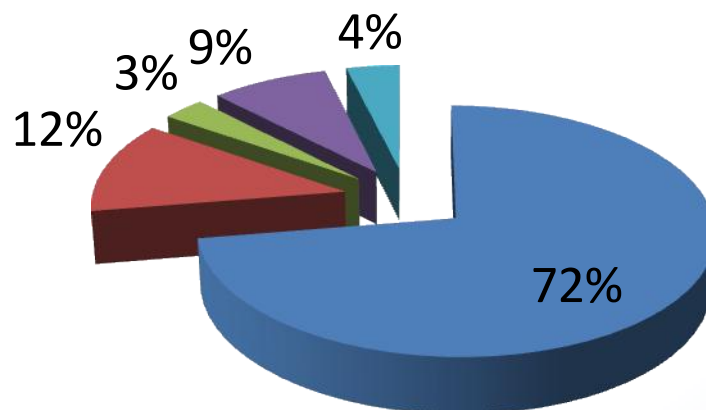


MADRID



www.turismomadrid.es
www.madrid.org/turismo
@ turismomadrid
facebook.com/turismomadrid

DISTRIBUCIÓN PORCENTUAL DE LOS VIAJEROS ENTRADOS POR FRONTERAS CON DESTINO A LA COMUNIDAD DE MADRID POR MOTIVO DEL VIAJE. Mayo de 2015



- Ocio, Vacaciones
- Trabajo y negocios, ferias, congresos
- Estudios
- Personal (Familiares, Salud, Compras)
- Otros motivos