

VIAJEROS ENTRADOS POR FRONTERAS CON DESTINO A LA COMUNIDAD DE MADRID.

Enero de 2015 (IET-RONTUR)



MADRID

www.turismomadrid.es
www.madrid.org/turismo
@ turismomadrid
facebook.com/turismomadrid



❑ Durante el pasado mes de **enero**, nuestra Región ha recibido un total de **347.760 turistas**, lo que supone una muy ligera disminución del **- 0,1%** con respecto al mismo mes de 2014. Este descenso se explica principalmente por el comportamiento de los turistas de América Latina, presentando una evolución descendente, a los que se le suma la bajada de turistas británicos y franceses.

❑ Sobre los motivos por los que nos visitan, sigue siendo el principal el de **ocio y vacaciones**, por el que vinieron **189.532 turistas en enero**, un **8,9%** más que en enero de 2014; el 54% de los turistas vinieron por dicho motivo principal. El resto de motivaciones presentan, excepto por estudios, descensos respecto al mes de enero del año pasado.

❑ **Madrid es la cuarta región** española en recepción de viajeros entrados por fronteras, muy cerca de Andalucía, **acogiendo al 11% del total de viajeros en enero**.

MADRID



MADRID

www.turismomadrid.es
www.madrid.org/turismo
@ turismomadrid
facebook.com/turismomadrid



**VIAJEROS ENTRADOS POR
FRONTERAS CON DESTINO A LA C.
DE MADRID. Enero de 2015**



Variación Interanual (%)

Número de viajeros

3.169.832

347.760

3,6

- 0,1









MADRID



www.turismomadrid.es
www.madrid.org/turismo
 @ turismomadrid
facebook.com/turismomadrid

VIAJEROS ENTRADOS POR FRONTERAS CON DESTINO A LA COMUNIDAD DE MADRID SEGÚN PRINCIPAL PAIS DE RESIDENCIA . Enero de 2015

PAIS	Nº TURISTAS	Variación %
 Italia	38.616	24,5
 Francia	29.873	-32,0
 Reino Unido	29.573	-10,2
 Alemania	20.470	-1,2
 Estados Unidos	26.903	30,3
 Portugal	23.886	-1,4

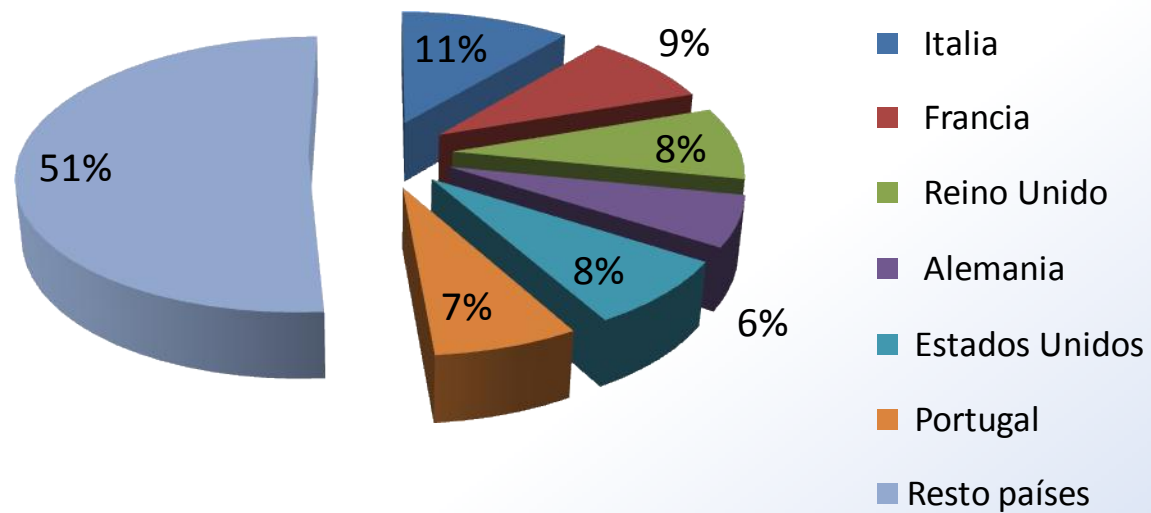


MADRID



www.turismomadrid.es
www.madrid.org/turismo
@ turismomadrid
facebook.com/turismomadrid

DISTRIBUCIÓN PORCENTUAL DE LOS VIAJEROS ENTRADOS POR FRONTERAS CON DESTINO A LA COMUNIDAD DE MADRID POR PAIS DE PROCEDENCIA. Enero de 2015





MADRID

www.turismomadrid.es
www.madrid.org/turismo
 @ turismomadrid
[facebook.com/turismomadrid](https://www.facebook.com/turismomadrid)



DISTRIBUCIÓN DE LOS VIAJEROS ENTRADOS POR FRONTERAS EN LAS COMUNIDADES AUTÓNOMAS. Enero de 2015

	TOTAL	% VERTICAL	VAR. INTERANUAL %
Canarias	1.035.430	32,7	3,3
Cataluña	746.948	23,6	1,5
Andalucía	371.524	11,7	11,6
Madrid	347.760	11,0	- 0,1
Valencia	255.603	8,1	1,5
Baleares	106.160	3,3	20,9
Resto CC.AA	306.407	9,7	1,6

Fuente: IET (FRONTUR)



MADRID

www.turismomadrid.es
www.madrid.org/turismo
 @ turismomadrid
facebook.com/turismomadrid



MOTIVOS DEL VIAJE DE LOS TURISTAS ENTRADOS POR FRONTERAS CON DESTINO A LA COMUNIDAD DE MADRID (enero de 2015)

Motivo	Nº TURISTAS	Variación %
 Ocio, Vacaciones	189.532	8,9
 Trabajo y negocios, ferias, congresos	86.443	-4,9
 Estudios	12.412	3,0
 Personal (Familiares, Salud, Compras)	56.638	-17,0
 Personal (Familiares, Salud, Compras)	2.735	-0,9

Fuente: IET (FRONTUR)



MADRID



www.turismomadrid.es
www.madrid.org/turismo
@ turismomadrid
facebook.com/turismomadrid

DISTRIBUCIÓN PORCENTUAL DE LOS VIAJEROS ENTRADOS POR FRONTERAS CON DESTINO A LA C. DE MADRID POR MOTIVO DEL VIAJE. Enero de 2015

