


**GASTO TURÍSTICO DE LOS VIAJEROS
ENTRADOS POR FRONTERAS CON
DESTINO A LA COMUNIDAD DE MADRID
FEBRERO de 2015 (ITE-EGATUR)**



MADRID



www.turismomadrid.es
www.madrid.org/turismo
[@ turismomadrid](https://www.facebook.com/turismomadrid)
[facebook.com/turismomadrid](https://www.facebook.com/turismomadrid)

❑ La Comunidad de Madrid cerró el mes de febrero con una gran **subida del 23,1%** en el **gasto total**, llegando a los **322 millones** de euros, continuando con la línea de incremento mensual desde el año pasado. En cuanto al **gasto medio por persona**, la cifra es de **1.022 euros**, lo que supone otro buen crecimiento del **10,5%** más que el mismo mes del año anterior. El **gasto medio diario**, con **148 euros** gastados por cada turista diariamente, ha descendido ligeramente, **-1,4%** respecto a febrero de 2014, pero tanto en el mes como en el acumulado, es el mayor gasto medio diario de las comunidades autónomas más importantes en flujo turístico.

El **gasto total** y el **gasto medio por turista** de nuestra región, han sido los que más han crecido en porcentaje de todas las regiones españolas. El aumento del flujo de turistas y el incremento de la estancia media son los principales motivos de estas subidas en **gasto total** y **gasto medio diario**. Nuestros mercados tradicionales se han comportado de manera excelente en **gasto total** excepto Alemania.

❑ Nuestra Comunidad recibió el **10,2% del total del gasto** de los viajeros extranjeros entrados por fronteras que visitaron España durante el mes de febrero.

❑ Durante todo el 2015, el **gasto total acumulado** en nuestra región supera los **752 millones** de euros, un **13% más** que en el mismo periodo de 2014.

MADRID



MADRID



www.turismomadrid.es
www.madrid.org/turismo
@ turismomadrid
facebook.com/turismomadrid

GASTO TURÍSTICO Febrero 2015.				
	Variación Interanual (%)			
Gasto total (mill. €)	3.165	322	6,4	23,1
Gasto medio por turista (€)	964	1.022	1	10,5
Gasto medio diario (€)	112	148	1,8	-1,4

GASTO TURÍSTICO Enero - febrero 2015				
	Variación Interanual (%)			
Gasto total (mill. €)	6.567	752	8	13,0
Gasto medio por turista (€)	1.018	1.134	3,4	7,5
Gasto medio diario (€)	113	141	5,4	-2,9

Fuente: ITE (Egatur)



MADRID








www.turismomadrid.es

www.madrid.org/turismo

@ turismomadrid

facebook.com/turismomadrid

GASTO TOTAL DE LOS VIAJEROS ENTRADOS POR FRONTERAS CON DESTINO A LA COMUNIDAD DE MADRID POR PAIS DE PROCEDENCIA (Euros). Febrero 2015

PAIS	GASTO TOTAL €	Var. %	GASTO MEDIO DIARIO	Var. %
 Italia	25.037.398	31,00	105,89	1,11
 Francia	26.972.342	44,82	113,28	14,87
 Reino Unido	26.799.813	50,04	126,78	-5,32
 Alemania	-	-	-	-
 EE.UU	-	-	-	-

Fuente: ITE (Egatur)

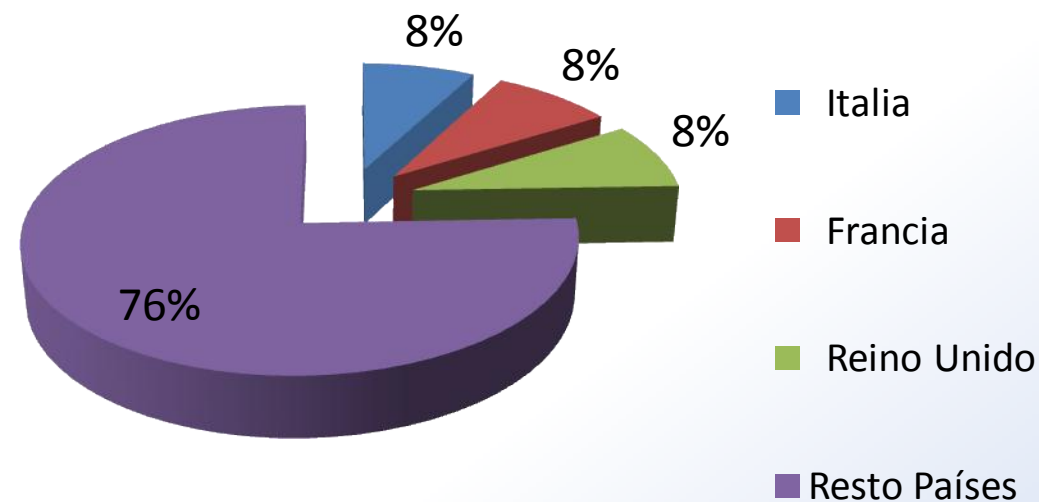


MADRID



www.turismomadrid.es
www.madrid.org/turismo
[@ turismomadrid](https://www.facebook.com/turismomadrid)
[facebook.com/turismomadrid](https://www.facebook.com/turismomadrid)

DISTRIBUCIÓN DEL GASTO TOTAL DE LOS VIAJEROS ENTRADOS POR FRONTERAS CON DESTINO A LA COMUNIDAD DE MADRID POR PAIS DE PROCEDENCIA. Febrero 2015





MADRID









www.turismomadrid.es

www.madrid.org/turismo

@ turismomadrid

facebook.com/turismomadrid

GASTO TOTAL DE LOS VIAJEROS ENTRADOS POR FRONTERAS CON DESTINO A LA COMUNIDAD DE MADRID POR PAIS DE PROCEDENCIA (Euros). Enero-febrero 2015

PAIS	GASTO TOTAL €	Var. %	GASTO MEDIO DIARIO	Var. %
 Italia	45.948.107	26,49	104,31	3,75
 Francia	50.258.274	10,55	102,55	-8,16
 Portugal	23.633.106	14,06	157,62	28,68
 Reino Unido	46.643.337	26,68	113,62	-13,15
 Alemania	28.597.879	-8,96	118	13,05
 EE.UU	101.922.889	38,38	164,37	37,63

Fuente: ITE (Egatur)

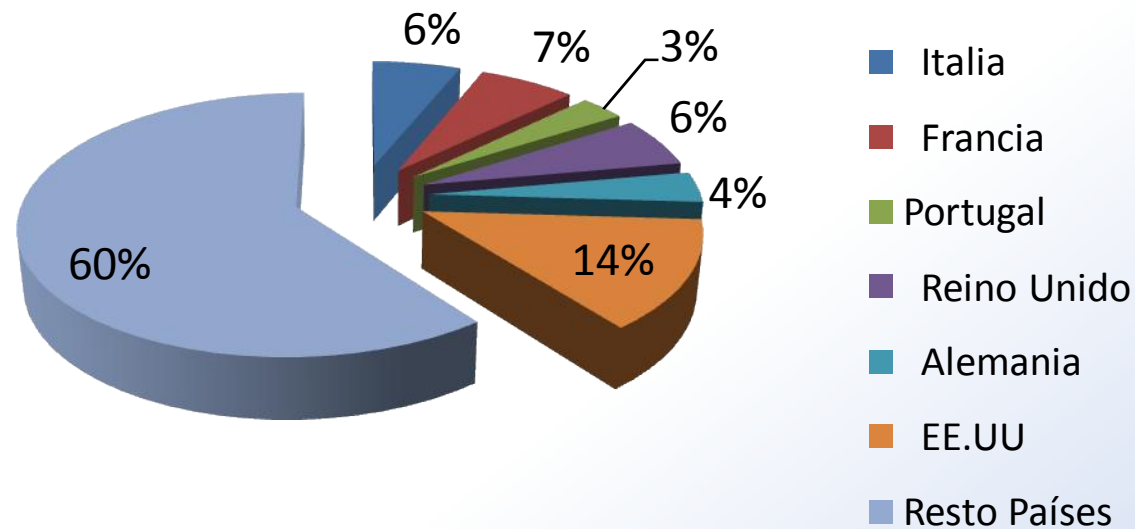


MADRID



www.turismomadrid.es
www.madrid.org/turismo
@ turismomadrid
facebook.com/turismomadrid

DISTRIBUCIÓN DEL GASTO TOTAL DE LOS VIAJEROS ENTRADOS POR FRONTERAS CON DESTINO A LA COMUNIDAD DE MADRID POR PAIS DE PROCEDENCIA. Enero-febrero 2015





MADRID



www.turismomadrid.es
www.madrid.org/turismo
 @ turismomadrid
facebook.com/turismomadrid

GASTO TURISTICO SEGÚN COMUNIDAD DE DESTINO. Febrero 2015

	Gasto total Millones de €	Var inter- anual	% vertical	Gasto medio por turista (€)	Var inter- anual	Gasto medio diario (€)	Var inter- anual
TOTAL ESPAÑA	3.165	6,4	100,0	964	1,0	112	1,8
Madrid (C. de)	322	23,1	10,2	1.022	10,5	148	-1,4
Andalucía	501	18,5	15,8	1.206	6,0	103	0,6
Canarias	1.130	-0,8	35,7	1.120	-1,7	114	2,6
Cataluña	624	1,2	19,7	736	-3,6	123	-7,7
C. Valenciana	236	5,2	7,5	846	8,2	89	14,9
Balears (Illes)	113	21,2	3,6	915	0,2	102	15,8
Resto CCAA	238	9,3	7,5	815	-0,5	101	3,1

Fuente: ITE (Egatur)



MADRID



www.turismomadrid.es

www.madrid.org/turismo

@ turismomadrid

facebook.com/turismomadrid

GASTO TURÍSTICO SEGÚN COMUNIDAD DE DESTINO. Enero-febrero 2015

	Gasto total Millones de €	Var inter- anual	% vertical	Gasto medio por turista (€)	Var inter- anual	Gasto medio diario (€)	Var inter- anual
TOTAL ESPAÑA	6.567	8,0	100,0	1018	3,4	113	5,4
Madrid (C. de)	752	13,0	11,4	1.134	7,5	141	-2,9
Andalucía	907	18,9	13,8	1.152	6,4	98	3,0
Canarias	2.387	3,3	36,4	1.168	1,1	118	7,2
Cataluña	1.343	8,7	20,4	842	5,2	134	6,7
C. Valenciana	455	5,1	6,9	852	5,9	80	9,7
Balears (Illes)	214	13,4	3,3	931	-6,2	95	8,4
Resto CCAA	509	4,9	7,8	850	-0,5	97	2,4

Fuente: ITE (Egatur)



MADRID



www.turismomadrid.es

www.madrid.org/turismo


@ turismomadrid

facebook.com/turismomadrid

GASTO DE LOS VIAJEROS ENTRADOS POR FRONTERAS CON DESTINO A LA COMUNIDAD DE MADRID POR CONCEPTO. Febrero 2015

	Febrero 2015	Variación %	Enero-febrero 2015	Variación %
Gasto en alojamiento y Otros	72.677.170	48,89	162.922.054	49,42
Gasto en transporte	97.838.451	10,10	252.189.884	5,14
Gasto restaurantes y otros	44.221.911	21,00	100.905.417	13,78
Gasto en comestibles	8.967.319	34,52	22.559.088	30,89
Gasto excursiones y otros	59.071.102	29,87	124.684.105	14,41

Fuente: ITE (Egatur)

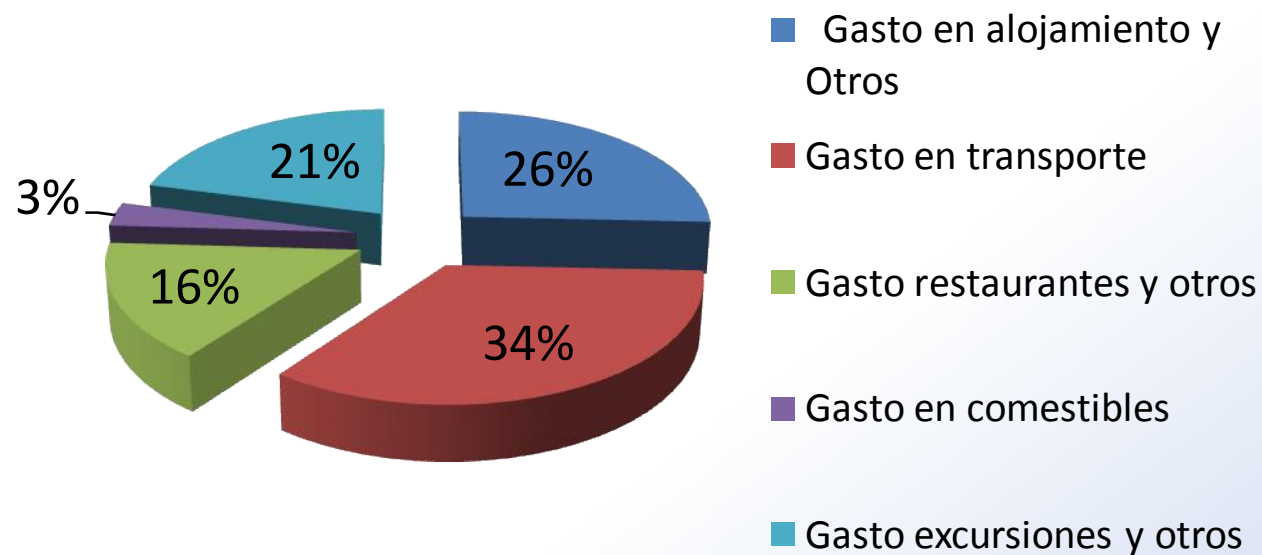


MADRID



www.turismomadrid.es
www.madrid.org/turismo
@ turismomadrid
facebook.com/turismomadrid

DISTRIBUCIÓN DEL GASTO TOTAL DE LOS VIAJEROS ENTRADOS POR FRONTERAS CON DESTINO A LA COMUNIDAD DE MADRID POR CONCEPTO. Febrero 2015





MADRID




www.turismomadrid.es
www.madrid.org/turismo
 @ turismomadrid
facebook.com/turismomadrid

GASTO TOTAL DE LOS VIAJEROS ENTRADOS POR FRONTERAS CON DESTINO A LA COMUNIDAD DE MADRID POR TIPO DE ALOJAMIENTO. Febrero 2015

	Febrero 2015	Variación %	Enero-febrero 2015	Variación %
Hoteles y similares	229.534.737	14,76	508.911.987	6,72
Alojamiento en alquiler	50.902.465	118,34	114.645.404	114,61
Alojamiento en propiedad	-	-	-	-
Alojamiento familiares/amigos	37.277.655	15,29	119.541.302	-1,24
Cámping	-	-	-	-
Otros	-	-	4.853.508	-39,37

Fuente: ITE (Egatur)



MADRID



www.turismomadrid.es
www.madrid.org/turismo
@ turismomadrid
facebook.com/turismomadrid

DISTRIBUCIÓN DEL GASTO TOTAL DE LOS VIAJEROS ENTRADOS POR FRONTERAS CON DESTINO A LA COMUNIDAD DE MADRID POR ALOJAMIENTO. Enero-febrero 2015

